


TriCAT spaces Congress



Wir freuen uns, dass Sie zu einer Veranstaltung in TriCAT spaces Congress eingeladen wurden! Hier haben wir kurz für Sie zusammengefasst, welche Optionen Sie während des Kongresses haben.

Nach dem Download des Programms befinden Sie sich im Hauptmenü. Dort können Sie sich nach der Anmeldung einen Avatar für die späteren parallel verlaufenden Veranstaltungen aussuchen und das **Bewegungstutorial durchlaufen**:

- >Erste Schritte
- >Einführung: Ihr Avatar

Sie verlassen das Tutorial „Einführung: Ihr Avatar“ wieder, indem Sie links oben im Optionen Menü auf **>Veranstaltung** klicken und in dem sich öffnenden Fenster auf **>Veranstaltung verlassen**, dann auf **>Zurück zum Hauptmenü** klicken.

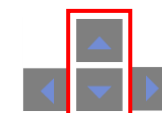

Im Hauptmenü des Programms wählen Sie über den Button **>Veranstaltungen** bitte den Kongressraum aus und treten Sie bei.



Wir wünsche Ihnen eine spannende und informative Veranstaltung!
Herzliche Grüße,
Ihre TriCAT GmbH



Im Kongressraum



Mit den Pfeiltasten nach oben bzw. unten können Sie **unterschiedliche Positionen bzw. Perspektiven** einnehmen.




Mit **links gedrückter Maustaste** sehen Sie sich um. Sie verändern Ihren Blickwinkel.



Im Kongressraum ist Ihr **Mikrofon automatisch stumm** geschaltet.



Via **Text-Chat** können Sie direkt Nachrichten an die Veranstalter oder an alle senden.



Über das **Hand-Symbol** melden Sie sich und die Veranstaltenden werden darüber benachrichtigt.



Über den **Menü-Button** öffnen Sie das **Optionen Menü**. Mehr Informationen dazu auf der nächsten Seite.



Im Kongressraum



Über den Slider können Sie in ein Dokument hineinzoomen.



Mit Linksklick auf die Media Walls können diese einzeln vergrößert werden.

Vollbildmodus erhalten Sie durch Klick auf den Frame neben dem X.

Über den rechten unteren Rand können Sie die Media Wall beliebig vergrößern/verkleinern.

Event Plan

Über den **Event Plan** - im geöffneten Optionen Menü - treten Sie den **Parallelveranstaltungen** bei. In den Parallelveranstaltungen haben Sie einen eigenen Avatar, können frei sprechen, sich frei bewegen und mit Objekten sowie mit anderen Teilnehmenden interagieren.

Geöffnetes Optionen Menü.